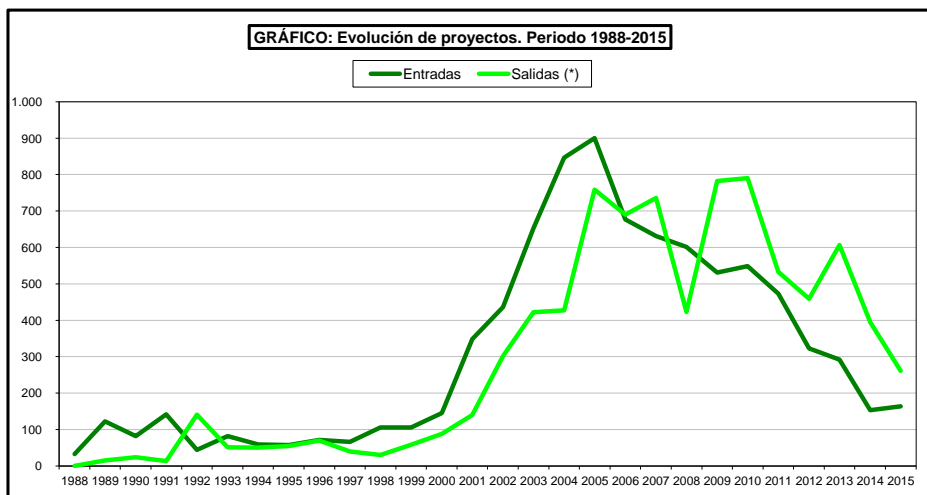


IMPACTO AMBIENTAL

10.1.1.1. EVALUACIÓN AMBIENTAL DE PROYECTOS: Serie histórica del periodo 1988-2015

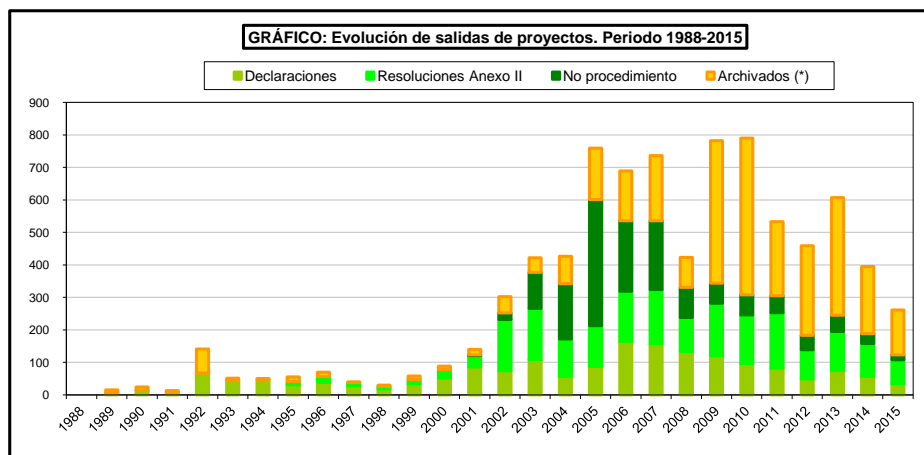
Año	Entradas	Salidas						No resueltos
		Resueltos				Archivados	Total Salidas	
		Declaración de impacto ambiental	Resoluciones Anexo II- Proyectos	No procedimiento	Total Resueltos			
1988	33	-	-	-	-	-	-	33
1989	122	7	-	-	7	8	15	107
1990	82	13	-	-	13	11	24	58
1991	142	9	-	-	9	4	13	129
1992	44	67	-	-	67	74	141	-97
1993	82	44	-	-	44	7	51	31
1994	59	47	-	-	47	3	50	9
1995	57	31	10	-	41	14	55	2
1996	71	38	18	-	56	14	70	1
1997	66	28	10	-	38	2	40	26
1998	106	18	8	-	26	4	30	76
1999	106	34	13	-	47	11	58	48
2000	145	52	26	-	78	10	88	57
2001	348	86	35	2	123	17	140	208
2002	436	74	158	20	252	50	302	134
2003	652	108	158	111	377	45	422	230
2004	847	56	116	170	343	84	427	420
2005	900	87	126	388	601	158	759	141
2006	677	164	155	217	537	153	690	-13
2007	631	157	167	212	536	200	736	-105
2008	601	134	104	93	331	92	423	178
2009	531	120	162	62	344	438	782	-251
2010	549	96	150	62	308	482	790	-241
2011	473	82	171	52	305	228	533	-60
2012	323	49	90	44	183	276	459	-136
2013	292	75	120	50	245	362	607	-315
2014	153	57	101	30	188	207	395	-242
2015	164	34	74	15	123	138	261	-97



Resueltos: D+S+NP

(*) Salida: Resueltos + Archivados

En tramitación: Entrada - Salida



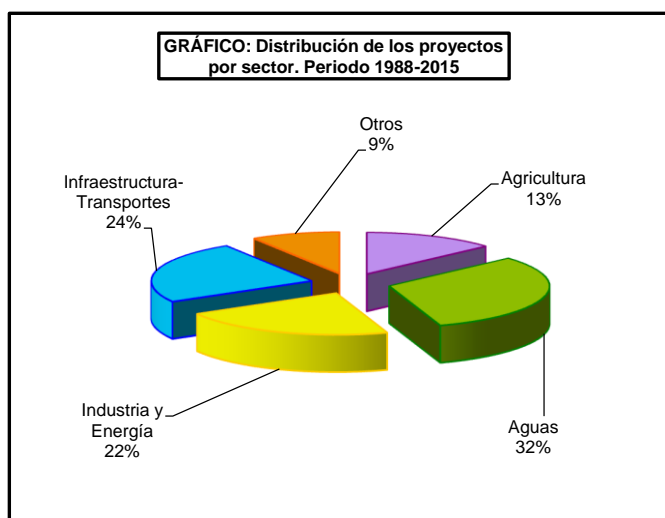
(*) El archivo es el resultado de un procedimiento de caducidad, desistimiento, causas sobrevenidas, etc.

IMPACTO AMBIENTAL

10.1.1.2.EVALUACIÓN AMBIENTAL DE PROYECTOS: Distribución por tipos de proyectos del periodo 1988-2015

Tipo de Proyecto por Sector	Número Total de proyectos
Transformaciones en Regadío	1.161
Total sector Agricultura	1.161
Extracciones de agua: Pozos, ríos	102
Balsas, depósitos de agua	103
Conectores, colectores y tuberías	254
Actuaciones en costas	405
Depuradora	295
Desaladora	64
Estación automática en cauces	6
Encauzamiento	647
Gran Presa	357
Restauración ecológica de ríos	123
Restauración hidrológica forestal	383
Trasvase	12
Total sector Aguas	2.751
Energía Maremotriz	9
Central térmica	171
Parques eólicos	185
Gaseoductos	223
Fotovoltaicos	13
Ceoductos	1
Exploración y Explotación de hidrocarburos	20
Aprovechamientos hidroeléctricos	419
Industria química	43
Líneas eléctricas	319
Minería	445
Actividades radioactivas	16
Residuos	14
Subestación eléctrica de transformación	25
Total sector Industria y Energía	1.903
Aeropuerto y helipuertos	439
Autopista	92
Autovía	360
Carreteras	364
Ferrocarril	409
Puertos	261
Proyectos de urbanización	15
Variante	186
Total sector Infraestructura-Transportes	2.126
Otros	764
Proyectos Transfronterizos	15
Total otros	779
TOTAL	8.720

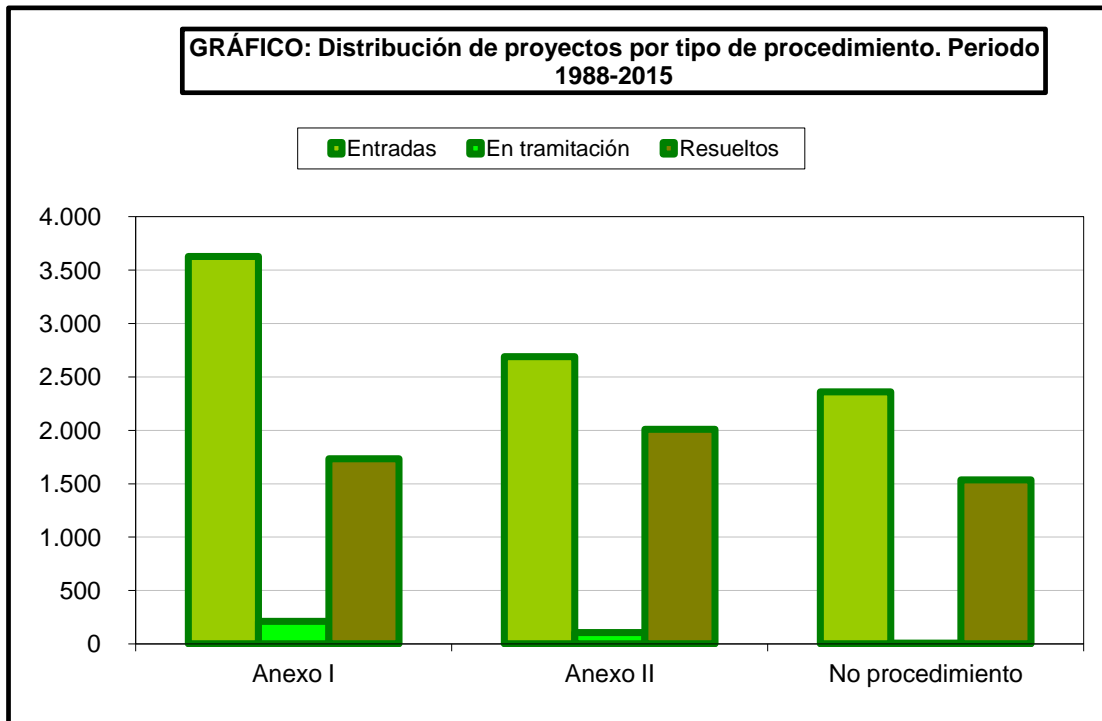
* 43 proyectos sin asignar tipo



IMPACTO AMBIENTAL

10.1.1.3. EVALUACIÓN AMBIENTAL DE PROYECTOS: Distribución por tipo de procedimiento del periodo 1988-2015

Proyectos	Tipo de procedimiento		
	Anexo I	Anexo II	No procedimiento
Entradas	3.629	2.690	2.361
En tramitación	211	105	6
Resueltos	1.733	2.009	1.537



IMPACTO AMBIENTAL

10.1.1.4. EVALUACIÓN AMBIENTAL DE PROYECTOS: Distribución por Comunidades Autónomas del periodo 1988-2015

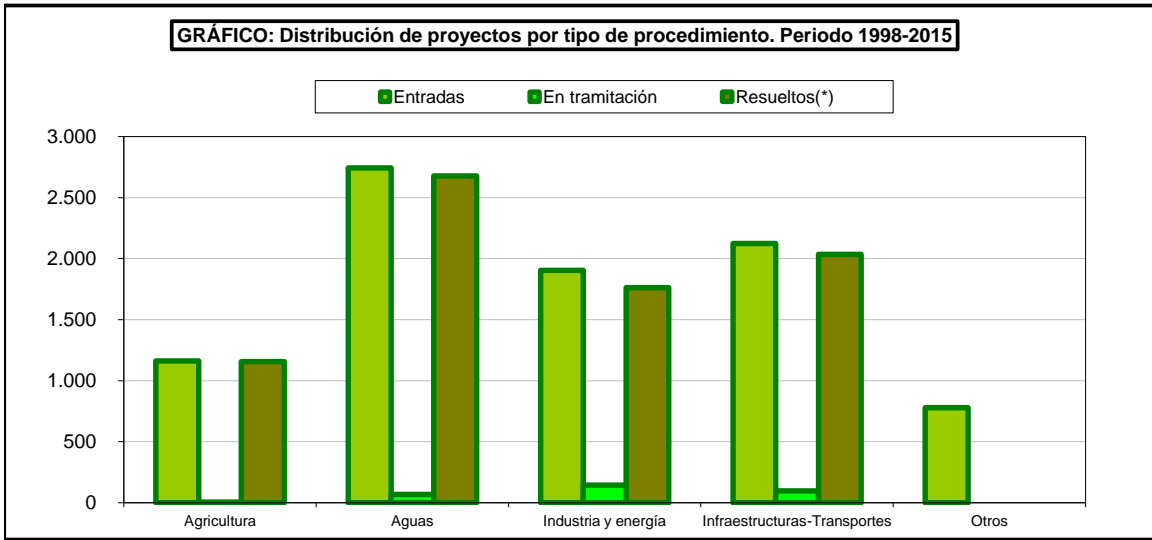
Comunidad Autónoma	Entrada	En tramitación	Resuelto
Andalucía	1.705	54	1.038
Aragón	414	14	251
Asturias, Principado	261	7	184
Balears, Illes	112	9	74
Canarias	184	12	113
Cantabria	235	11	112
Castilla y León	1.027	64	652
Castilla-La Mancha	1.096	38	610
Cataluña	490	14	332
Ceuta	15	1	13
Comunitat Valenciana	619	17	374
Extremadura	896	12	487
Galicia	500	33	316
Madrid, Comunidad de	362	17	185
Melilla	25	3	18
Murcia, Región de	419	17	292
Navarra, Comunidad F	69	4	34
País Vasco	141	16	94
Rioja, La	112	0	64
Sin asignar	49	3	37
ESPAÑA	8.731	346	5.280

IMPACTO AMBIENTAL

10.1.1.5. EVALUACIÓN AMBIENTAL DE PROYECTOS: Distribución por sectores del periodo 1988-2015

Proyectos	Sectores				
	Agricultura	Aguas	Industria y energía	Infraestructuras-Transportes	Otros
Entradas	1.161	2.742	1.903	2.125	779
En tramitación	6	68	143	98	35 (**)
Resueltos(*)	1.157	2.678	1.761	2.034	778 (**)

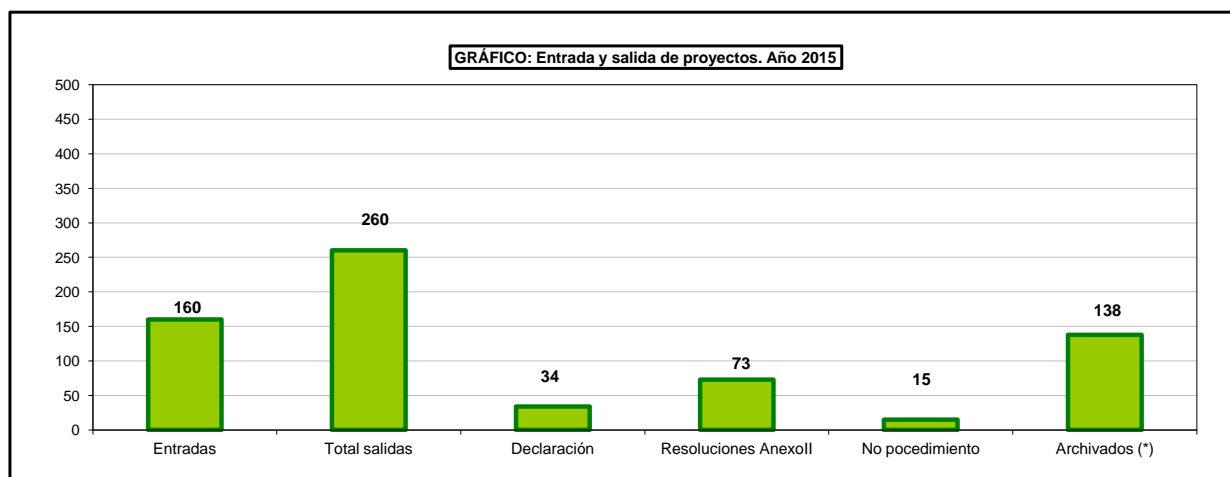
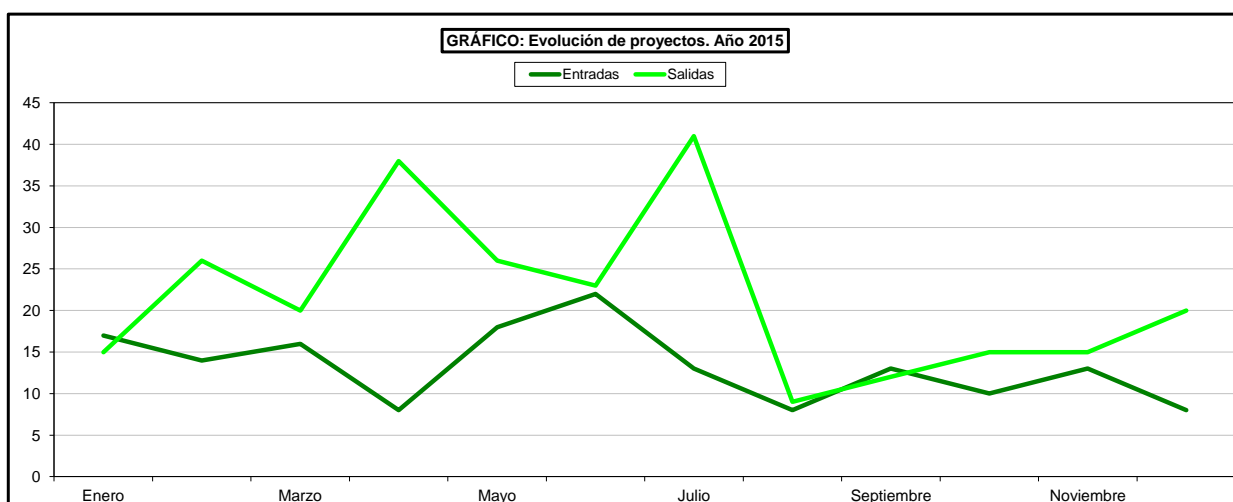
*Resueltos incluidos los expedientes archivados (**) Incluye los proyectos aún sin determinar tipo de sector



IMPACTO AMBIENTAL

10.1.2.1. EVALUACIÓN AMBIENTAL DE PROYECTOS: Serie histórica mensual y ejecución, 2015

Año	Entradas	Salidas						No resueltos
		Resueltos				Archivados (*)	Total Salidas	
		Declaración de impacto ambiental	Resoluciones Anexo II- Proyectos	No procedimiento	Total Resueltos			
Enero	17	2	3	3	8	7	15	2
Febrero	14	6	11	2	19	7	26	-12
Marzo	16	4	6	0	10	10	20	-4
Abril	8	4	3	6	13	25	38	-30
Mayo	18	2	7	1	10	16	26	-8
Junio	22	2	9	1	12	11	23	-1
Julio	13	1	15	0	16	25	41	-28
Agosto	8	2	3	1	6	3	9	-1
Septiembre	13	2	2	0	4	8	12	1
Octubre	10	2	6	0	8	7	15	-5
Noviembre	13	2	4	0	6	9	15	-2
Diciembre	8	5	4	1	10	10	20	-12
TOTAL	160	34	73	15	122	138	260	-100



(*) El archivo es el resultado de un procedimiento de caducidad, desistimiento, causa sobrevenida, etc.

IMPACTO AMBIENTAL

10.1.2.2. EVALUACIÓN AMBIENTAL DE PROYECTOS: Distribución por tipo de proyecto, 2015

Tipo de Proyecto	Proyectos en tramitación	Proyectos evaluados
Transformaciones en Regadío	4	1
Total sector Agricultura	4	1
ACTUACIONES EN COSTA	18	7
BALSAS, DEPÓSITOS DE	1	0
CONECTORES, COLECTOR	12	8
DEPURADORA	6	4
DESALADORA	2	4
ENCAUZAMIENTO	5	4
ESTACIÓN AUTOMÁTICA	0	0
EXTRACCIONES DE AGUA	3	2
GRAN PRESA	9	2
RESTAURACIÓN ECOLÓGICA	5	3
RESTAURACIÓN HIDROLÓGICA	1	2
TRASVASE	3	1
Total sector Aguas	65	37
ACTIVIDADES RADIOACT	1	0
APROVECHAMIENTOS HID	23	1
CÉODUCTOS	0	0
FOTOVOLTAICOS	5	2
EXPLORACIÓN Y EXPLOTACIÓN HIDROCARBUROS	10	2
CENTRAL TÉRMICA	11	6
ENERGÍA MAREOMOTRIZ	3	3
GASEODUCTOS	7	4
INDUSTRIA QUÍMICA	10	7
LÍNEAS ELÉCTRICAS	36	15
MINERÍA	16	4
PARQUES EÓLICOS	19	9
RESIDUOS	1	2
SUBESTACIÓN ELÉCTRICA	1	0
Total sector Industria y Energía	143	55
AEROPUERTO Y HELIPUE	31	13
AUTOPISTA	3	1
AUTOVÍA	10	3
CARRETERAS	17	9
FERROCARRIL	24	10
PROYECTOS DE URBANIZ	1	0
PUERTOS	5	4
VARIANTE	0	0
Total sector Infraestructura-Transportes	91	40
Otros	8	6
Proyectos Transfronterizos	1	0
Total otros	9	6
Sin asignar	23	22
TOTAL	335	161

GRÁFICO: Distribución de los proyectos en tramitación por sector. Año 2015

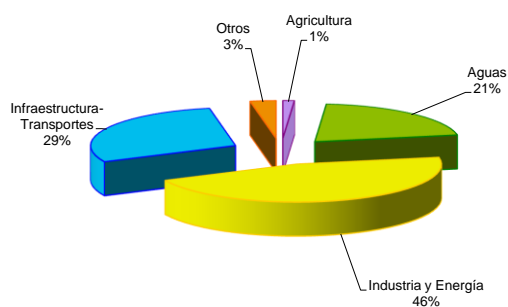
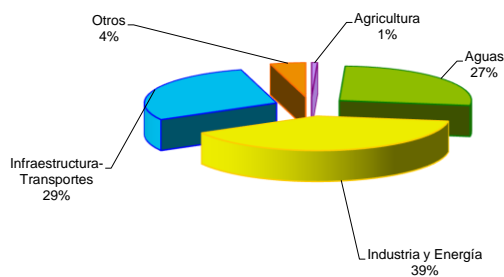


GRÁFICO: Distribución de los proyectos evaluados por sector. Año 2015



IMPACTO AMBIENTAL

10.2. EVALUACIÓN DE PLANES Y PROGRAMAS: Expedientes por sectores y estado de tramitación iniciados hasta 2015

Tipo de plan	Estado de tramitación								Total general
	Selección Previa	Consultas doc. Ref.	Inf. Sostenibilidad	Elaboracion Memoria Amb.	Resuelto Anexo II	Resuelto Fin memoria ambient.	Resuelto No aplicable EAE	Archivado	
AEROPUERTOS			21	1	9				31
AGUAS	1		1	1	19	14	1	6	43
AGRICULTURA Y PESCA	1				3	1	1	4	10
CARRETERAS			1					3	4
COSTAS	1			1				3	5
ECONOMÍA Y HACIENDA	9				3	2	36	4	54
ENERGÍA					3	1	1	2	7
FERROCARRILES			1						1
PATRIMONIO NATURAL			1		1		1	1	4
INFRAESTRUCTURAS		1	3		2	1			7
TRANS. MAR. Y PUERTOS	1		3	2			4	29	39
TOTAL	13	1	31	5	40	19	44	52	205

GRÁFICO: Expedientes iniciados según sector hasta 2015

